

ILUMIDEC

ILUMINACIÓN Y DECORACIÓN







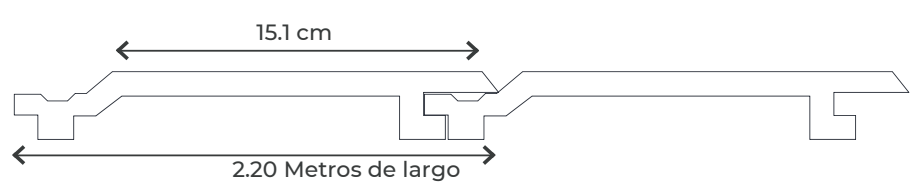


WALL CLADDING OUTDOOR

Perfil Wall Cladding de importación, Co-Extruido, con una capa de HDPE (polietileno de alta densidad) que recubre su exterior, se lava fácilmente por lo cual su mantenimiento es mínimo.

MaxShield

 PESO POR PIEZA	4.02 kg
 M2 X PIEZA	0.3320
 PIEZAS POR CAJA	2
 M2 X CAJA	0.6640



TEKA SKU: A-00649




IPE SKU: A-00650



ANTIQUE SKU: A-00651



MAPLE SKU: A-00653



NEGRO SKU: A-00652



DECK-CO EXT EMBOSSING

MaxShield

Perfil Deck de importación, Co-Extruido, con una capa de HDPE (polietileno de alta densidad) que recubre su exterior, se lava fácilmente por lo cual su mantenimiento es mínimo.



PESO POR PIEZA

5.69 kg



M2 X PIEZA

0.308



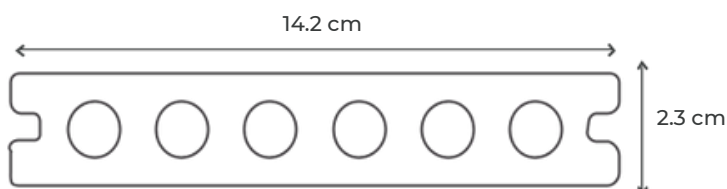
PIEZAS POR CAJA

2



M2 X CAJA

0.6160



2.20 Metros de largo



TEKA

SKU: A-00639



IPE

SKU: A-00640



ANTIQUE

SKU: A-00641




MAPLE

SKU: A-00643



NEGRO





SKU: A-00642

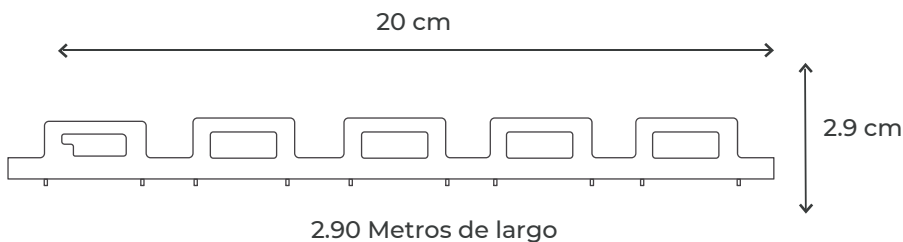


WALL PANEL QO23

MaxShield

Perfil Wall Panel Ranurado de importación, Co-Extruido, con una capa de HDPE (polietileno de alta densidad) que recubre su exterior, se lava fácilmente por lo cual su mantenimiento es mínimo.

	PESO POR PIEZA	7.925 kg
	M2 X PIEZA	0.5800
	PIEZAS POR CAJA	2
	M2 X CAJA	1.1600




TEKA SKU: A-00644




IPE SKU: A-00645




ANTIQUE SKU: A-00646



MAPLE SKU: A-00648



NEGRO SKU: A-00647







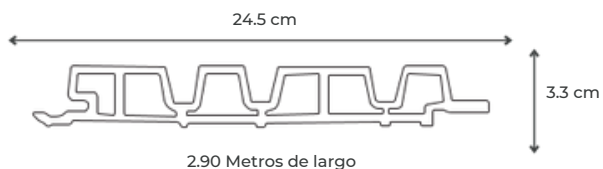
WALL PANEL

QO24

MaxShield

Perfil Coextruido diseñado para fachadas y techos de exterior. Cuenta con una capa de HDPE que recubre su exterior, permitiendo que se lave fácilmente, por lo cual su mantenimiento es mínimo. Tiene una variedad de colores y acabado natural, que le brindan toda la belleza de la madera natural, pero con una mayor resistencia y durabilidad a la intemperie.

	PESO POR PIEZA	9.5 kg
	M2 X PIEZA	0.6177
	PIEZAS POR CAJA	2
	M2 X CAJA	1.2354



TEKA SKU: A-00707



IPE SKU: A-00708



ANTIQUE SKU: A-00709



MAPLE SKU: A-00711

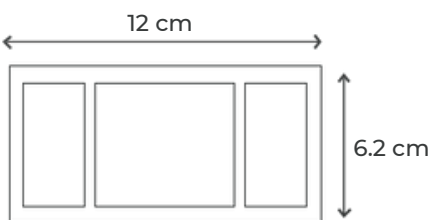


NEGRO SKU: A-00710



VIGA Q012

Viga de importación, Co-Extruida, con una capade HDPE (polietileno de alta densidad) que recubre su exterior, se lava fácilmente por lo cual su mantenimiento es mínimo.



2.9 Metros de largo

MaxShield

	PESO POR PIEZA	10 kg
	M2 X PIEZA	N/A
	PIEZAS POR CAJA	2
	M2 X CAJA	N/A



TEKA SKU: A-00654



IPE SKU: A-00655



ANTIQUE SKU: A-00656



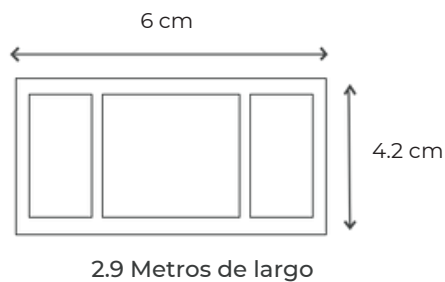
MAPLE SKU: A-00658



NEGRO SKU: A-00657

VIGA Q006

Viga de importación, Co-Extruida, con una capade HDPE (polietileno de alta densidad) que recubre su exterior, se lava fácilmente por lo cual su mantenimiento es mínimo.



MaxShield

	PESO POR PIEZA	4.5 kg
	M2 X PIEZA	N/A
	PIEZAS POR CAJA	2
	M2 X CAJA	N/A



TEKA SKU: A-00659



IPE SKU: A-00660



ANTIQUÉ SKU: A-00661



MAPLE SKU: A-00663



NEGRO SKU: A-00662



ÁNGULO ESQUINERO QO

MaxShield

Producto diseñado para brindar la máxima estética a tus proyectos residenciales o comerciales, que permite cubrir de esquina a esquina las instalaciones realizadas con plafón o deck para evitar escurrimientos y deterioro de perfil.



PESO POR PIEZA

2.03 kg



M2 X PIEZA

N/A



TEKA SKU: A-00135



IPE SKU: A-00136



ANTIQUE SKU: A-00137



MAPLE SKU: A-00380







NEGRO SKU: A-00434





PANEL DE ALUMINIO COMPUESTO

Nuestros paneles de aluminio compuesto son formado por dos láminas de cubierta de aluminio y un núcleo relleno de agregado mineral difícilmente inflamable o no inflamable, sinónimo de calidad de construcción sostenible y los más los estándares de diseño.

MaxShield

 PESO POR PIEZA	4.5 kg
 M2 X PIEZA	0.3508
 PIEZAS POR CAJA	6
 M2 X CAJA	2.1040

Todos los colores utilizan PVDF Kynar 500





MATERIALES PARA
EXTERIOR

I L U M I D E C

ILUMINACIÓN Y DECORACIÓN